

Standardowy cennik usług lokalnych

Usługi przewozu

Usługi przewozu przesyłek mogą być realizowane poprzez usługę transportu drogowego (samochodowego), kolejowego, lotniczego, żeglugi śródlądowej lub kombinowaną. Ceny i warunki usług przewozu przesyłek realizowane poprzez usługę transportu innego niż drogowy, ustalane są indywidualnie zależnie od konkretnego zlecenia przewozu. Ceny i warunki usług przewozu przesyłek realizowane poprzez usługę transportu drogowego uregulowane są niniejszym standardowym cennikiem lokalnych usług przewozu.

Usługi podstawowe:

Miejska: odbiór/doręczenie przesyłek w granicach administracyjnych miasta, siedziby przedstawicielstwa Patron Service Sp. z o.o.

Podmiejska: odbiór/doręczenie przesyłek w odległości do 15km od granic administracyjnych miasta, z biurem Patron Service Sp. z o.o.

Miejska/podmiejska express* - odbiór przesyłek pon – pt w dni robocze do godziny 14.00, doręczenie do godziny 17.00 tego samego dnia.

Miejska/podmiejska standard* - odbiór przesyłek pon – pt w dni robocze do godziny 12.00, doręczenie do godziny 17.00 tego samego dnia.

Miejska next day* - odbiór przesyłek pon – pt w dni robocze do godziny 17.00, doręczenie do godziny 12.00 następnego dnia.

* Gwarantowana realizacja usługi, przy złożonym zleceniu do godz 12.00. Realizacja zlecenia złożonego po godzinie 12.00 możliwa po uzgodnieniu telefonicznym z lokalnym przedstawicielem Patron Service Sp. z o.o.

Tabela opłat - ceny podstawowe za każdą kopertę/paczkę.

Usługi podstawowe lokalne		Przesyłka* kopertowa	Przesyłka paczkowa**			
		Koperta do 1 kg	Paczka do 5 kg	Paczka do 10 kg	Paczka do 20 kg	Paczka do 31,5 kg
Express**	miejska	20,00 zł	20,00 zł	20,00 zł	24,00 zł	30,00 zł
	podmiejska	30,00 zł	30,00 zł	30,00 zł	35,00 zł	40,00 zł
Standard	miejska	15,00 zł	15,00 zł	15,00 zł	20,00 zł	24,00 zł
	podmiejska	24,00 zł	24,00 zł	25,00 zł	30,00 zł	35,00 zł
Next Day	miejska	12,00 zł	12,00 zł	12,00 zł	15,00 zł	16,00 zł

* Za każdy dodatkowy kilogram powyżej 31,5 kg doliczane jest 1,60 zł netto, do wyceny wagi paczki zawsze brana jest wyższa waga rzeczywista lub gabarytowa

Paczka gabarytowa – zazwyczaj jest to paczka lekka, ale objętościowo duża. Wagę gabarytową stosujemy zawsze do wyceny paczki w przypadku, gdy waga gabarytowa jest większa niż waga rzeczywista paczki. Do wyceny przyjmowana jest wyższa waga gabarytowa lub rzeczywista. Waga gabarytowa obliczana jest według wzoru: $dl. \times szer. \times wys. / 6000$

* Przesyłka - całkowita ilość kopert/paczek wysyłanych w tym samym czasie z jednego miejsca, pod jeden adres na tym samym liście przewozowym.

Cena dotyczy każdej koperty/paczki w przesyłce.

** Usługa dla paczek o maksymalnych wymiarach 50*50*50 cm.

Parametry paczki standardowej	
- waga rzeczywista	Do 31,5 kg
- długość	Do 140 cm
- szerokość	Do 60 cm
- wysokość	Do 60 cm
- długość + szerokość + wysokość	< 220 cm
Przesyłki niestandardowe *	
Dopłata za paczkę niestandardową ze względu na kształt o wadze rzeczywistej do 31,5 kg.	Cena usługi + 20,00 zł
Dopłata za paletę niestandardową ze względu na kształt o wadze rzeczywistej lub gabarytowej od 31,5 kg.	Cena usługi + 50,00 zł

* Paczka/paleta niestandardowa to również elementy w opakowaniu o kształcie okrągłym, cylindrycznym lub owalnym; o nieregularnych kształtach, lekkoj powierzchni lub/ oraz z wystającymi elementami; zawierające luźne, ciężkie elementy lub takie, których rozkład ciężaru jest nierównomierny; umieszczone w luźnym opakowaniu lub o niestabilnym kształcie, oznakowane naklejkami: „góra”, „nst”.

Tabela opłat - ceny podstawowe za każdą paczkę/paletę.

Palety są realizowane w usłudze lokalnej, miejskiej - next day.

Odbiory przesyłek poniedziałek - piątek w dni robocze do godziny 17.00, doręczenia do godziny 17.00 następnego dnia roboczego.

Zlecenia należy składać do godziny 13.00, w przeciwnym razie odbiór przesyłek nie jest gwarantowany w danym dniu.

Pół-paleta do 200 kg	89,00 zł
Paczka/paleta do 100 kg	120,00 zł
Paczka/paleta do 200 kg	140,00 zł
Paczka/paleta do 300 kg	160,00 zł
Paczka/paleta do 500 kg	200,00 zł
Paczka/paleta do 800 kg	250,00 zł

Paleta standardowa to taka której maksymalna wysokość wynosi 180 cm o podstawie 120 cm na 80 cm

Parametry palety niestandardowej	
podstawa 120x100	cena standardowa za paletę + 100 zł
podstawa 120x120	cena standardowa za paletę + 100 zł

Paleta niestandardowa może osiągać wysokość do 200 cm; suma wszystkich boków nie może przekroczyć 440 cm

Parametry palety standardowej	
waga	Do 800 kg
długość	Do 120 cm
szerokość	Do 80 cm
wysokość	Do 180 cm
długość + szerokość + wysokość	≤ 380 cm

W przypadku paczek: niestandardowych, gabarytowych, dłużyc przewóz następuje na odrębnym liście przewozowym dla każdej paczki.

Ubezpieczenie przesyłki

Deklaracja wartości przesyłki na liście przewozowym: w przypadku zadeklarowania wartości przesyłki (ubezpieczenia) obowiązkowe jest opisanie zawartości przesyłki na liście przewozowym.	
Do 500 zł	Cena usługi + 0,50 zł
Od 501 zł do 5000 zł	Cena usługi + 1,00 zł
Od 5001 zł do 20000 zł	Cena usługi + 2,00 zł
Od 20001 zł do 50000 zł	Cena usługi + 3,00 zł
Od 50001 zł do 100000 zł	Cena usługi + 0,2 % deklarowanej wartości ubezpieczenia

Usługi dodatkowe

Zastrzeżenie godziny doręczenia przesyłki* - dostawa o godzinie: 13:00, 14:00, 15:00, 16:00.	Cena usługi + 20,00 zł
ROD Standard - zwrot podpisanych dokumentów. Zwrot dokumentów dołączonych do przesyłki w terminie do 5 dni roboczych, począwszy od dnia następnego po doręczeniu przesyłki.	Cena usługi + 8,00 zł
COD Standard – pobranie należności – maksymalna kwota pobrania do 6 500 zł na jednym liście przewozowym. Wpłata na konto bankowe wskazane w umowie w terminie 10 dni roboczych, począwszy od dnia następnego po doręczeniu przesyłki.	Cena usługi + 6,00 zł (za każdy rozpoczęty 1000 pln)
COD Express – pobranie należności – maksymalna kwota pobrania do 6 500 zł na jednym liście przewozowym. Wpłata na konto bankowe wskazane w umowie w terminie 3 dni roboczych, począwszy od dnia następnego po doręczeniu przesyłki.	Cena usługi + 10,00 zł (za każdy rozpoczęty 1000 pln)
Odbiór przesyłki w strefie B.	Cena usługi + 5,00 zł
Doręczenie przesyłki w strefie B.	Cena usługi + 5,00 zł

Odbiór/doręczenie przesyłki w dniu roboczym w godz 18:00 - 22:00*.	Cena usługi + 10,00 zł
Doręczenie przesyłki w soboty strefa B (po uzgodnieniu z oddziałem)	Cena usługi + 100 zł
Doręczenie przesyłki w soboty strefa A(po uzgodnieniu z oddziałem)	Cena usługi + 100 %
Odbiór/doręczenie od/do osoby fizycznej z/na adresy domowe.	Cena usługi + 2,00 zł
Doręczenie do rąk własnych do osoby wskazanej na liście przewozowym.	Cena usługi + 5,00 zł
Odbiór/doręczenie z/do sieci handlowych (marketów) z rampą (gdy brak awizacji).	Cena usługi + 10,00 zł
Trzecia i kolejna próba doręczenia przesyłki*.	Cena usługi + 100% ceny usługi (za każdą kolejną próbę)
Wprowadzenie zlecenia do systemu webtrucker w przypadku nadawania przesyłek na podstawie papierowych listów przewozowych lub zleceń zgłoszonych telefonicznie, faxem, mailowo.	Cena usługi + 2,00 zł (za każde zlecenie)
Wypełnienie listu przewozowego przez kuriera przy odbiorze przesyłki.	Cena usługi + 10 zł (za każdy list przewozowy)
Zmiana adresu doręczenia przesyłki.	Cena usługi + 100% ceny usługi
PDI - powiadomienie telefonicznie odbiorcy przed doręczeniem przesyłki.	Cena usługi + 1,50 zł (za każdy list przewozowy)
Serwis SMS	Cena usługi + 1,50 zł (za każdy list przewozowy)
MIN - powiadomienie e-mail nadawcy o doręczeniu przesyłki	Cena usługi + 0,50 zł (za każdy list przewozowy)
MIO - powiadomienie e-mail odbiorcy	Cena usługi + 0,50zł (za każdy list przewozowy)
Serwis e-mail	Cena usługi + 1,00 zł (za każdy list przewozowy)
Kopia listu przewozowego przesłana faksem/e-mail*.	Cena usługi + 10,00 zł (za każdy list przewozowy)
Kserokopia listu przewozowego doręczona przez kuriera*.	Cena usługi + 20,00 zł
Zwrot przesyłki do nadawcy.	cena podstawowa + 100%
Zwrot palety EURO do nadawcy.	Cena usługi + 15,00 zł (za każdą paletę)
Pusty podjazd: po paczkę.	5,00 zł (za każde zlecenie)
Pusty podjazd: po paletę.	10,00 zł (za każde zlecenie)
Oczekiwanie kuriera przy nadaniu/doręczeniu przesyłki po upływie pierwszych 15 minut.	Cena usługi + 10,00 zł (za każdy rozpoczęte 10 min)
Transport drogowy	Indywidualna wycena
Ekspres drogowy* - Doręczenie przesyłki niezwłocznie po jej odebraniu. Czas wykonania usługi uzależniony jest od odległości drogowej między nadawcą a odbiorcą. Opłata naliczana jest za każdy kilometr w obie strony.	
Do 10 kg**	1,50 zł/km
Powyżej 10 kg**	2,00 zł/km + 1 zł/kg
Kurier dedykowany (dotyczy samochodów o ładowności do 500 kg).	15,00 zł/h + 1,50 zł/ km
Przesyłka konduktorska (nadanie/odbior paczki, max wymiary 50*50*50 cm), waga rzeczywista do 10 kg.	20,00 zł + koszt nadania wg obowiązującej taryfy PKP lub PKS
Weryfikacja wagi i wymiarów- przeważenie paczki/palety.	Cena usługi + 5,00 zł (za każdą paczkę/paletę)
Przepakowanie paczki/palety - w przypadku nieprawidłowego zapakowania przez Klienta.	Cena usługi + 20,00 zł (za każdą paczkę/paletę)
Konfekcjonowanie towaru*	Indywidualna wycena
Użyczenie części magazynu*	Indywidualna wycena

*Usługi możliwe po wcześniejszym uzgodnieniu z lokalnym przedstawicielstwem Patron Service Sp. z o.o.

**Usługa możliwa przy opłacie minimum 50,00 zł.

Oferujemy bezpłatnie:

1. możliwość zakładania zleceń i obsługi wysyłek, poprzez informatyczny system operacyjny PDS,
2. współpracy ze stałym opiekunem handlowym oraz z dedykowaną osobą z DOK,
3. drugą próbę doręczenia,
4. ubezpieczenie do 100,00 zł,
5. materiały wysyłkowe przy realizacji usługi zgodnie z deklaracją,

oraz zapewniamy:

1. kalkulację cen przesyłek standardowych zawsze wg wagi rzeczywistej, a nie gabarytowej
2. kompleksową obsługę klienta - realizując doręczania przesyłek paczkowych, paletowych i dłużyc na terenie całego kraju.

Sposób doręczania przesyłek:

Przesyłki kopertowe i zawierające elementy do 31,5 kg doręczane są w systemie „od drzwi do drzwi”. Przesyłki o wadze powyżej 31,5 kg szczególnie palety doręczane są w systemie „burta - burta”. Jedynie przy usłudze „kurier dedykowany” występuje realizacja „od drzwi do drzwi”.

Opakowanie - przesyłki muszą być właściwie opakowane, zabezpieczone i gotowe do transportu. Za właściwe opakowanie, zabezpieczenie i przygotowanie przesyłki odpowiada nadawca.

Forma płatności - naszym klientom oferujemy zawarcie umowy, pozwalającej na regulowanie przelewem należności zbiorczo za umówiony okres rozliczeniowy na nasze konto.

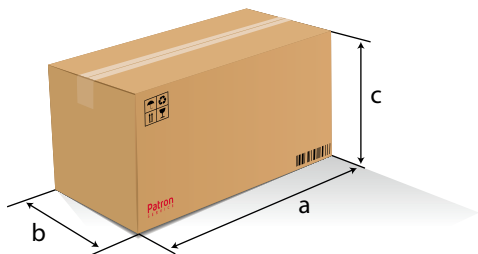
Regulamin - dostępny jest w siedzibie firmy Patron Service Sp. z o.o. lub na stronie internetowej pod adresem: www.patronsERVICE.pl

Ceny przedstawione w cenniku standardowym nie zawierają podatku VAT.

Transport drogowy - opłata za usługę transportu drogowego (opłata drogowa + dodatek paliwowy). Opłata drogowa jest zryczałtowana. Wysokość dodatku paliwowego zależy od poziomu ceny oleju napędowego. Podstawą ustalania wysokości dodatku paliwowego jest rynkowa cena 1000 litrów oleju napędowego sprzedawanego w hurcie przez PKN Orlen z 15 dnia miesiąca poprzedzającego miesiąc wystawienia faktury. Zależność między ceną oleju napędowego a wysokością dodatku paliwowego, zawarte są w tabeli. Tabela oraz comiesięczny komunikat o wysokości opłaty za usługę transportu drogowego zamieszczone są na stronie www.patronsERVICE.pl. Patron Service Sp. z o.o. zastrzega sobie prawo do zmiany zasad naliczania opłat za usługę transportu drogowego.



Rodzaje paczek i palet

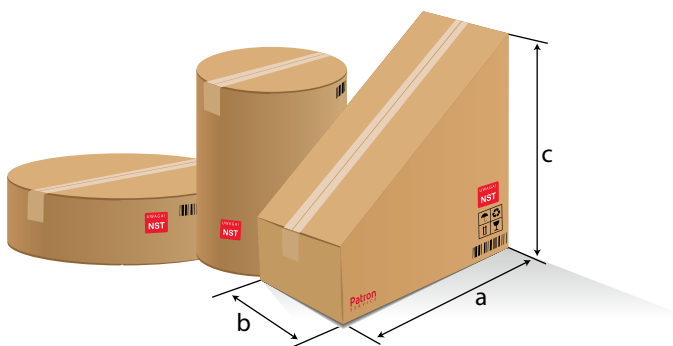


Paczka standardowa

Wymiar najdłuższego boku nie może przekraczać 140 cm lub suma wymiarów nie może przekraczać 220 cm.

- a) długość do 140 cm
- b) szerokość do 60 cm
- c) wysokość do 60 cm

$$a+b+c < 220 \text{ cm}$$

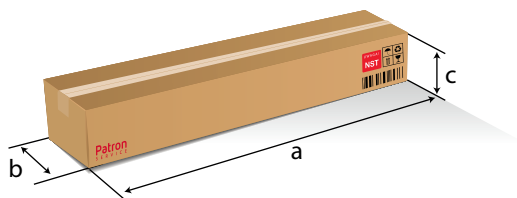


Paczka niestandardowa

Paczka o kształcie okrągłym, cylindrycznym, owalnym, o nieregularnych kształtach lub gdzie suma wymiarów przekracza 220 cm, a nie przekracza 260 cm.

- a) długość do 200 cm

$$a+b+c > 260 \text{ cm}$$



Paczka dłużycowa

Paczka, w której długość najdłuższego boku przekracza 200 cm a nie przekracza 300 cm.

- a) $200 \text{ cm} < \text{długość} \leq 300 \text{ cm}$

$$a+b+c < 380 \text{ cm}$$



Paleta standardowa

Przesyłka mieszcząca się w obrysie podstawy palety, o maksymalnych wymiarach 120 cm x 80 cm i maksymalnej wysokości do 180 cm. Maksymalna waga rzeczywista palety nie może przekroczyć 1000 kg.

- a) długość do 120 cm
- b) szerokość do 80 cm
- c) wysokość do 180 cm

$$a+b+c \leq 380 \text{ cm}$$

Paleta niestandardowa

Przesyłka paletowa, której jeden z wymiarów przekracza wymiary palety standardowej, przy maksymalnej wysokości 180 cm.

- a) długość do 120 cm
- b) szerokość do 120 cm
- c) wysokość do 200 cm

$$380 \leq a+b+c < 440 \text{ cm}$$

Przesyłki NST

I DEFINICJA NST.

- Przesyłki NST ekspresowe do 31,5 kg wagi rzeczywistej to przesyłki:
 - których wymiary są większe niż 1,4 x 0,6 x 0,6 m;
 - o kształcie okrągłym, cylindrycznym lub owalnym;
 - o nieregularnych kształtach, z wystającymi elementami;
 - o lepkiej powierzchni uniemożliwiającej zsuwanie się (np. gumy itd.);
 - zawierające luźne ciężkie elementy lub takie, których rozkład ciężaru jest nierównomierny;
 - umieszczone w luźnym opakowaniu lub o niestabilnym kształcie (tzn. możliwe jest przesunięcie się zawartości i związane z tym przesunięcie się środka ciężkości podczas transportu);
 - oznakowane naklejkami otrzymanymi od firmy Patron Service GÓRA oraz UWAGA NST, razem lub samymi naklejkami UWAGA NST, których zawartość wymaga obsługi specjalnej ze względu na możliwość uszkodzenia innych przesyłek lub uniemożliwienie automatycznego sortowania w magazynach przeładunkowych.
- Przesyłki NST drobnicowe powyżej 31,5 kg wagi rzeczywistej lub gabarytowej oraz na palecie to:
 - element na palecie o wymiarach podstawy przekraczających 1,2 x 0,8 m;
 - paleta, na której towar wykracza poza obrys;
 - element niespaletyzowany, oklejony naklejkami, otrzymanymi od firmy Patron Service GÓRA oraz UWAGA NST razem lub samymi naklejkami UWAGA NST;
 - element niespaletyzowany zawierający substancje płynne (beczki, kanistry, wiadra itp.);
 - element umieszczony na palecie, ale do niej nie przymocowany (np. za pomocą filii, taśm bindujących, śrub itp.);
 - element niespaletyzowany o wymiarach większych niż 1,4 x 0,6 x 0,6.

II OZNACZANIE I WERYFIKACJA NST.

- Pracownicy firm, korzystających z usług kurierskich firmy Patron Service, odpowiedzialni za wysyłkę oznaczają nadawane przesyłki NST, zgodnie z punktem I – DEFINICJA NST.
- Przesyłki z innymi oznaczeniami, nie będącymi oznaczeniami otrzymanymi od Patron Service, nie będą traktowane jako NST. W praktyce oznacza to, że nie będą one dodatkowo zabezpieczone podczas procesu przeładunku oraz w przypadku przesyłek ekspresowych, będą sortowane automatycznie.

Patron Service nie ponosi odpowiedzialności za uszkodzenia zawartości powstałe w wyniku tego procesu, z powodu braku prawidłowego oznakowania NST.

- Znacznik NST powinien być umieszczony zarówno w danych przesyłki, na ręcznym liście przewozowym (LP) jak i w danych przesyłki w elektronicznym systemie PDS oraz jako naklejki otrzymane od Patron Service GÓRA, UWAGA NST, naklejone na przesyłce razem lub samymi naklejkami UWAGA NST.
- Prawo do weryfikacji zasadności nadania znacznika NST lub jego braku mają:
 - a) kurier odbierający przesyłki
 - b) pracownicy magazynu.
- W przypadku weryfikacji przez kuriera, informacje o NST powinny być uwzględnione przez pracownika firmy korzystającej z usług kurierskich firmy Patron Service, poprzez naniesienie znacznika na ręcznym liście przewozowym (LP) w danych w elektronicznym systemie PDS oraz naklejenie odpowiedniej naklejki.

III SKLEJKI.

Przesyłka składająca się z kilku paczek sklejonych razem np. taśmą, tzw. sklejka będzie traktowana jak przesyłka NST. Przy takim sposobie pakowania, przesyłka narażona jest na rozczepienie się złączonych elementów. Do odbiorcy dotrzeć może tylko ta część, do której doczepiony był list przewozowy. Pozostałe elementy zostaną potraktowane jako NN, gdyż nie posiadają swoich listów przewozowych. W przypadku wysyłania kilku paczek do jednego odbiorcy należy zaznaczać przesyłkę jedną z wielu, dzięki temu każda paczka będzie posiadała swój list przewozowy lub umieszczać elementy na palecie i odpowiednio je zabezpieczać do wysyłki.

Wzory naklejek, które należy stosować na przesyłkach NST.



Bezpieczne pakowanie przesyłek.

Dbamy o to, aby na każdym etapie transportu przesyłki traktowane były z należytą starannością. Zastosowanie odpowiedniego opakowania do transportu nadawanych przesyłek oraz prawidłowe ich oznakowanie, pozwala nam doręczać przesyłki na czas i bez uszkodzeń. W trosce o najwyższą jakość świadczonych przez nas usług, prosimy o zapoznanie się z poniższymi rozwiązaniami dotyczącymi bezpiecznego pakowania przesyłek.

I OGÓLNE ZASADY PAKOWANIA PRZESYŁEK.

1. W zależności od zawartości przesyłki, należy dobrać odpowiedni rodzaj opakowania:
 - płyny: beczki, butle, odpowiednie pojemniki na ciecze;
 - towar sypki: kontenery, skrzynki, foliowe worki w kartonach;
 - dokumenty: koperty firmowe;
 - drobne elementy: foliopaki firmowe;
 - pozostałe: opakowania kartonowe, skrzynki, kontenery.
2. Wielkość opakowania musi być dostosowana do zawartości przesyłki, tak aby zminimalizować puste przestrzenie wewnątrz opakowania.
3. Wytrzymałość opakowania powinna być dostosowana do ciężaru oraz kształtu zawartości. Nie należy formować z kartonu nieregularnych kształtów, tylko użyć większego opakowania i puste przestrzenie uzupełnić wypełniaczem.
4. Do pakowania przesyłek nie należy stosować opakowań zużytych lub uszkodzonych.
5. Jeżeli przesyłane są elementy maszyn bądź urządzeń należy z nich usunąć smary, płyny lub inne ciecze.
6. W opakowaniach należy stosować przegrody i wypełnienia. Na spodzie, wierzchu i po bokach folię bąbelkową lub/i wypryski styropianowe o odpowiednich kształtach.
7. Przesyłkę należy okleić obowiązującymi nalepkami ostrzegającymi.
8. Powinno się stosować 3 warstwy taśm zabezpieczających do zaklejenia dna oraz góry pudełka.

II PAKOWANIE PRZESYŁEK ZE WZGLĘDU NA RODZAJ PRZEWOŻONEGO TOWARU:

Kosmetyki, produkty szklane, kruche.

Wysyłając kosmetyki, przedmioty zawierające szkło, wyroby ceramiczne, należy pamiętać o użyciu odpowiednich opakowań przeznaczonych do ich transportu. Przesyłki zawierające takie przedmioty, mogą wymagać podwójnego pudełka i dodatkowego materiału amortyzującego. Proponujemy włożyć przesyłkę do grubego opakowania tekturowego i upewnić się, że jest dobrze zabezpieczona. Rozmiar kartonu musi być dopasowany do stosowanych opakowań jednostkowych. Należy pamiętać, aby przy pakowaniu kosmetyków czy produktów szklanych zapewnić odpowiednią amortyzację oraz odpowiedni dystans z każdej strony, pomiędzy opakowaniem wewnętrznym, a zewnętrznym. Pudełko należy zamknąć i zakleić. Trzeba zwrócić uwagę, aby karton po zamknięciu nie posiadał żadnych wybrzuszeń, załamań oraz uszkodzeń mechanicznych (zalanie, rozdarcie, zagniecenia). Należy poinformować kuriera o zawartości przesyłki oraz nakleić obowiązujące oznaczenia ostrzegawcze.

Sprzęt komputerowy, telefony i akcesoria komórkowe.

Sprzęt komputerowy, telefony komórkowe, sprzęt fotograficzny i inne akcesoria powinny być zapakowane w oryginalne opakowanie producenta z oryginalnymi profilami. W przypadku braku opakowania oryginalnego, należy każdy przedmiot owinąć w folię bąbelkową, a następnie umieścić w mocnym kartonie. Wolne przestrzenie pomiędzy opakowaniem a profilami powinny zostać wypełnione odpowiednimi materiałami amortyzującymi. Tak przygotowane opakowanie należy zakleić taśmą klejącą i włożyć do opakowania kartonowego stanowiącego zabezpieczenie zewnętrzne. Opakowanie zewnętrzne nie może nosić uszkodzeń mechanicznych (rozdarcia, zgniecenia, zamoczenia, zagniecenia itp.). Należy pamiętać, aby przestrzeń pomiędzy kartonem zewnętrznym, a opakowaniem wewnętrznym została wypełniona odpowiednimi materiałami amortyzującymi z pianki lub kartonu. Karton zewnętrzny musi być zamknięty i zaklejony taśmą klejącą. Trzeba pamiętać aby po zamknięciu pudełko nie posiadało żadnych wybrzuszeń ani załamań. Należy poinformować kuriera o zawartości przesyłki oraz nakleić obowiązujące oznaczenia ostrzegawcze.

Sprzęt AGD, RTV, wyposażenie domu.

Wysyłając sprzęt RTV, artykuły AGD lub inne wyposażenie dla domu, trzeba pamiętać, żeby postępować podobnie jak w przypadku wysyłki sprzętu komputerowego. Proponujemy, aby towar wysyłany był w oryginalnym opakowaniu, dodatkowo opakowany i zabezpieczony przed wysyłką. Przesyłki o wadze powyżej 31,5 kg należy umieszczać na palecie. Towar ułożony na palecie należy do niej przytwierdzić i zabezpieczyć zgodnie z opisem: „Sposób pakowania przesyłek paletowych”.

Książki, płyty, oprogramowanie.

Wysyłając produkty lekkie, między innymi: płyty, kasety, MP3, DVD, książki czy gry komputerowe, należy zapakować je w odpowiedniej grubości karton w zależności od wagi produktu i jego wrażliwości na działania czynników zewnętrznych (drżania, wibracje, temperaturę powietrza itp.). Proponujemy wolne przestrzenie opakowania wypełnić odpowiednimi materiałami amortyzującymi (np.: folia bąbelkową, kawałki styropianu) - zapobiega to uderzeniu produktu o produkt oraz chroni zawartość przed uderzeniami i wibracjami.

Odzież, obuwie.

W przypadku, gdy wysyłana jest odzież lub buty trzeba pamiętać, aby towar był starannie zapakowany. Proponujemy wybrać odpowiednio mocne pudełko kartonowe, właściwe do przesyłanej zawartości, które zabezpieczy towar przed uszkodzeniami i zniszczeniami, związanymi z transportem przesyłki. W przypadku ponownego użycia pudełka, należy upewnić się, że jest ono sztywne i w doskonałym stanie, bez przebić, dziur, rozdarć lub uszkodzeń rogów. Trzeba usunąć z pudełka wszystkie etykiety i inne oznaczenia wysyłki a także zabezpieczyć towar w środku, zapewniając odpowiednią amortyzację zawartości paczki. Należy upewnić się, że każdy przedmiot umieszczony w opakowaniu kartonowym jest dobrze zabezpieczony przed ewentualnymi uszkodzeniami. Karton musi być zaklejony taśmą klejącą, po zamknięciu nie może posiadać żadnych wybrzuszeń ani załamania. Należy także zwrócić uwagę na to, by przy potrząsaniu tak przygotowanym opakowaniem nie powstał efekt „grzechotki”. Warto też sprawdzić, czy nacisk na górną część paczki nie powoduje zapadania się jej.

Arkusze, plansze, plakaty, banery.

W celu wysłania dużych arkuszy, plansz lub innych tego typu towarów, należy zwinąć je w rulon i wykorzystać tubę kartonową do spakowania arkuszy odpowiednich długości.

III SPOSÓB PAKOWANIA PRZESYŁEK PALETOWYCH:

1. Do transportu przyjmowane są wyłącznie palety nieuszkodzone (preferowane są palety EURO lub identyczne wymiarowo i jakościowo).
2. Przesyłka powinna być trwale umocowana do palety przy pomocy folii stretch i/lub taśm bindujących.
3. Przesyłka powinna być zafoliowana min. trzykrotnie folią stretch ze wszystkich stron (również z góry). Wskazane firmowe taśmy zabezpieczające.
4. Elementy przesyłki nie mogą wystawać poza obręb palety. Jeśli jakaś część przesyłki nietypowej wystaje poza obrys palety, musi być bezwzględnie tak opakowana, by nie mogła sama zostać uszkodzona i/lub uszkodzić innej przesyłki.
5. Elementy (np. kartony) lżejsze przesyłki powinny być układane na elementach ciężkich.
6. Środek ciężkości przesyłki należy zlokalizować centralnie.
7. Wszystkie naroża przesyłki należy zabezpieczyć tekturowymi narożnikami.
8. Elementy okrągłe np. walce, beczki powinny być na palecie zbindowane i zabezpieczone przed przemieszczaniem się np. drewnianymi klinami.

Cennik obowiązuje od 01.11.2016 r.